

bygg til vækst

- det er lettere på fyn

Årsregnskab
2015

Indholdsfortegnelse

Påtegninger	
Ledelsespåtegning	2
Bestyrelsespåtegning	2
Revisionspåtegning	3
Ledelsesberetning	
Foreningsoplysninger	5
Ledelsesberetning	6
Årsregnskab 1. januar til 31. december 2015	
Anvendt regnskabspraksis	8
Resultatopgørelse	9
Balance	10
Noter	11
Specifikation af kreditorer	12

Det er vores opfattelse, at årsregnskabet giver et retvisende billede af foreningens aktiver, passiver og finansielle stilling pr. 31. december 2015 samt af resultatet af foreningens aktiviteter for regnskabsåret 1. januar 31. december 2015.

Der er efter regnskabsårets afslutning ikke indtruffet begivenheder, der væsentligt vil kunne påvirke vurderingen af foreningens finansielle stilling.

Odense, den 19. april 2016

Peter Rahbæk Juel
Sekretariatschef

Bestyrelsen

Odense, den 19. april 2016



Søren Folkersen
Formand




Claus Larsen




Torben Andersen



Erling Jensen



Bo Libergren



Lars Erik Hornemann

Steen Møller



Lars Bregnehøj



Jens Pilholm

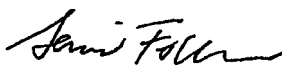
Det er vores opfattelse, at årsregnskabet giver et retvisende billede af foreningens aktiver, passiver og finansielle stilling pr. 31. december 2015 samt af resultatet af foreningens aktiviteter for regnskabsåret 1. januar 31. december 2015.

Der er efter regnskabsårets afslutning ikke indtruffet begivenheder, der væsentligt vil kunne påvirke vurderingen af foreningens finansielle stilling.

Odense, den 19. april 2016

Peter Rahbæk Juel
Sekretariatschef

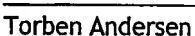
Bestyrelsen
Odense, den 19. april 2016




Søren Folkersen
Formand



Claus Larsen




Torben Andersen




Erling Jensen



Bo Libergren



Lars Erik Hornemann



Steen Møller



Lars Bregnehøj



Jens Pilholm

DEN UAFHÆNGIGE REVISORS ERKLÆRINGER

Til bestyrelsen for Byg til Vækst

PÅTEGNING PÅ ÅRSREGNSKABET

Vi har revideret årsregnskabet for Byg til Vækst for regnskabsåret 1. januar - 31. december 2015, der omfatter anvendt regnskabspraksis, resultatopgørelse, balance, egenkapitalopgørelse og noter. Årsregnskabet udarbejdes på grundlag af årsregnskabsloven og den på side 8 i årsregnskabet anvendte regnskabspraksis.

Ledelsens ansvar for årsregnskabet

Ledelsen har ansvaret for udarbejdelsen af et årsregnskab, der giver et retvisende billede i overensstemmelse med årsregnskabsloven og den på side 8 i årsregnskabet anvendte regnskabspraksis. Ledelsen har endvidere ansvaret for den interne kontrol, som ledelsen anser nødvendig for at udarbejde et årsregnskab uden væsentlig fejlinformation, uanset om denne skyldes besvigelser eller fejl.

Revisors ansvar

Vores ansvar er at udtrykke en konklusion om årsregnskabet på grundlag af vores revision. Vi har udført revisionen i overensstemmelse med Internationale Standarder om Revision og yderligere krav ifølge dansk revisorlovgivning. Dette kræver, at vi overholder etiske krav samt planlægger og udfører revisionen for at opnå høj grad af sikkerhed for, om årsregnskabet er uden væsentlig fejlinformation.

En revision omfatter udførelse af revisionshandlinger for at opnå revisionsbevis for beløb og oplysninger i årsregnskabet. De valgte revisionshandlinger afhænger af revisors vurdering, herunder vurdering af risici for væsentlig fejlinformation i årsregnskabet, uanset om denne skyldes besvigelser eller fejl. Ved risikovurderingen overvejer revisor intern kontrol, der er relevant for Byg til Væksts udarbejdelse af et årsregnskab, der giver et retvisende billede. Formålet hermed er at udforme revisionshandlinger, der er passende efter omstændighederne, men ikke at udtrykke en konklusion om effektiviteten af Byg til Væksts interne kontrol. En revision omfatter endvidere vurdering af, om ledelsens valg af regnskabspraksis er passende, om ledelsens regnskabsmæssige skøn er rimelige samt den samlede præsentation af årsregnskabet.

Det er vores opfattelse, at det opnåede revisionsbevis er tilstrækkeligt og egnet som grundlag for vores konklusion.

Revisionen har ikke givet anledning til forbehold.

Konklusion

Det er vores opfattelse, at årsregnskabet giver et retvisende billede af Byg til Væksts aktiver og passiver og finansielle stilling pr. 31. december 2015 samt af resultatet af Byg til Væksts aktiviteter for regnskabsåret 2015 i overensstemmelse med årsregnskabsloven og den på side 8 i årsregnskabet anvendte regnskabspraksis.

Supplerende oplysninger vedrørende forståelse af revisionen

Uden at det har påvirket vores konklusion, skal vi henlede opmærksomheden på, at der er medtaget budgettal som sammenligningstal i resultatopgørelse og noter. Disse budgettal har, som det også fremgår af resultatopgørelsen, ikke været underlagt revision, hvorfor vi ikke udtrykker nogen sikkerhed herom.

Udtalelse om ledelsesberetningen


Vi har gennemlæst ledelsesberetningen. Vi har ikke foretaget yderligere handlinger i tillæg til den udførte revision af årsregnskabet. Det er på denne baggrund vores opfattelse, at oplysningerne i ledelsesberetningen er i overensstemmelse med årsregnskabet.

Odense, den 19. april 2016

BDO Statsautoriseret revisionsaktieselskab



Niels Peder Aalund
Statsautoriseret revisor



Per B. Berg
Registreret revisor

Foreningsoplysninger

Institutionen	Byg til Vækst Lumbyvej 11, indgang C 5000 Odense c
	Telefon: 51 14 51 15
	Hjemmeside: www.bygtilvaekst.dk
	E-mail: info@bygtilvaekst.dk
	CVR-nr: 35 99 93 61
	Oprettet: 24. juni 2014
	Hjemsted: Odense
	Regnskabsår: 1. januar - 31. december
Bestyrelse	Søren Folkersen, formand Claus Larsen Torben Andersen Erling Jensen Bo Libergren Lars Erik Hornemann Steen Møller Lars Bregnehøj Jens Pilholm
Revision	BDO Statsautoriseret revisionsaktieselskab Fælledvej 1 5000 Odense C

Ledelsesberetning

2015 har været et fremgangsrigt år for Byg til Vækst. De forventelige børnesygdomme fra Byg til Væksts etablering i sommeren 2014 er identificeret og udbedret - uden mærkbare konsekvenser for drift, netværk og projekter. Samtidig er der indgået 5 nye Byg til Vækst-aftaler på store fynske byggerier. Derudover er der indgået forhåndsaftaler om etablering af Byg til Vækst-aftale med yderligere fire byggeprojekter, der starter op i 2016 og 2017. Det har givet sekretariatet og interessenterne i netværket vigtige erfaringer i at skruer Byg til Vækst-aftaler sammen, der kan hjælpe ledige i job og uddannelse, og hjælpe byggepladserne med rekruttering, opkvalificering og uddannelse. Samtidig har projektet i Korslækkeparken siden 2014 givet vigtige driftserfaringer og kastet bemærkelsesværdige gode resultater af sig. Over 50 unge - primært fra Korslækkeparken - har været igennem projektet. 40 % har byttet ledighed ud med job eller uddannelse efter gennemført forløb.

Byg til Vækst Boksen

Byg til Vækst ønsker at gennemføre de fleste aktiviteter med ledige, kursister og bygningsarbejdere 'on-site' på byggepladserne. Det gør det let for virksomhederne at deltage, og det gør det virkelighedsnært for ledige, kursister eller andre, der gerne vil ind i branchen. Derfor er det en stor gevinst, at Odense Kommunes erhvervs- og vækstsatsning Odense & Co har finansieret Byg til Vækst Boksen med kr. 1.799.533 frem til 04/18. Boksen består af 2 fuldt udrustede undervisningslokaler beliggende i KPCs skurby på byggepladsen ved Odeon/Thomas B Thriges Gade. Siden etableringen i april 2015 har Byg til Væksts samarbejdspartnere, Byg til Vækst Lean projektet og Byg til Vækst sekretariatet anvendt boksen til mødeaktivitet samt uddannelses- og vejledningsformål. Alt i alt har ca. 1750 personer været igennem boksen. Der er taget højde for og budgetteret med, at boksen skal flytte til en ny byggeplads, når Odeon er færdig medio 2017. Boksen huser også Byg til Vækst Lean.

Byg til Vækst-Lean

Bygge-/Anlægsbranchens Udviklingsfond har bevilliget kr. 2,7 millioner til Byg til Vækst Lean, der via tillidsbaseret lean og digitale planlægningsværktøjer skal øge produktivitet, lønindtjening og trivsel på byggeriet af Odeon. Udgangspunktet er at inddrage og bringe den viden og de kompetencer i spil, som bygningsarbejderne har. Herefter skal resultater og erfaringer søges overført og implementeret i andre store byggerier, som fx den sydlige del af Thomas B Thriges Gade og Nyt OUH. Et andet mål er, at de læringsværktøjer, der udvikles og virker i Byg til Vækst Lean, skal inddrages af de fynske uddannelsesinstitutioner, der uddanner til bygge/anlæg. På den måde er Byg til Vækst Lean et godt og frugtbar eksempel på, hvordan Byg til Vækst arbejder netværksbaseret. Der bliver der skrevet 2 masterafhandlinger og en PhD-afhandling om Byg til Vækst Lean. Statens Byggeforskningsinstitut medvirker til kvalitetssikring af projektets processer og resultater.

Regnskab & Økonomi

Indtægterne i 2015 udgøres af basiskontingent fra de 10 fynske kommuner på kr. 2.052.028,- og den projektbevilling på kr. 735.000,- fra Odense & Co til udvikling projekt på Odeon/Thomas B Thriges, der blev bevilliget for 2 år i 2014. Bevillingen fra Bygge-/Anlægsbranchens Udviklingsfond til Byg til Vækst Lean håndteres i et selvstændigt regnskab, der skal godkendes af Byg til Væksts bestyrelse fra 2016. I forhold til det vedtagne budget for 2015, så er der ingen nævneværdige udsving. Langt den største post er løn og pension.

Årets resultat er på kr. 236.093,-. Det er ikke et selvstændigt mål for Byg til Vækst, at generere overskud. Sekretariatet har dog været bevidst om at disponere til den sikre side, idet det vedtagne budget for 2015 er Byg til Væksts første helårsbudget.

Anvendt regnskabspraksis

Årsregnskabet er aflagt i overensstemmelse med den regnskabsskik, som beskrevet nedenfor, og foreningens vedtægter.

Formålet med årsregnskabet er at give et retvisende billede af foreningens aktiviteter for regnskabsperioden, og vise, om de budgetterede og hos medlemmerne opkrævede kontingenter er tilstrækkelig.

Årsregnskabet er udarbejdet efter samme regnskabspraksis som sidste år.

Årsregnskabet for 2015 omfatter foreningens samlede aktiviteter.

Om den anvendte regnskabspraksis kan i øvrigt oplyses følgende:

Resultatopgørelsen

Indtægter

Indtægterne indregnes i resultatopgørelsen i det år den vedrører.

Modtagne tilskud indtægtsføres i det regnskabsår tilskuddet er bevilliget til.

Omkostninger

Omkostningerne indregnes i resultatopgørelsen i takt med afholdelse.

Periodisering

Der er foretaget periodisering, således at øvrige indtægter og udgifter, der vedrører regnskabsåret, indgår i resultatopgørelsen uanset betalingstidspunktet.

Balancen

Tilgodehavender - debitorer

Tilgodehavender måles til nominel værdi. Værdien reduceres med nedskrivning til imødegåelse af forventede tab på baggrund af individuel vurdering.

Forudbetalte udgifter

Forudbetalte udgifter, typisk vedrørende forsikringspræmier.

Likvide beholdninger

De likvide beholdninger er optaget til nominel værdi.

Skyldige omkostninger

Posten indeholder skyldig A-skat, ATP, forudbetalinger m.v. og de optages til nominel værdi.

Kortfristet gæld

Kortfristet gæld måles til nominel værdi.

Resultatopgørelse for 1. januar til 31. december

Note		Regnskab 2015	Budget 2015 - ikke revideret	Regnskab 2014
	INDTÆGTER:			
1	Kommunerne	2.052.028	2.019.087	1.009.546
	Odense & Co	735.000	735.000	183.750
2	Andre indtægter	53.300	0	0
	Renteindtægter	12	0	0
	Indtægter i alt:	2.840.341	2.754.087	1.193.296
	UDGIFTER:			
	Løn & Pension	2.017.112	1.980.000	858.276
3	Personaleomkostninger	15.726	10.000	5.501
4	Administration: HR, Løn og Økonomi	72.745	20.000	24.979
	Etableringsomkostninger	19.979	10.000	0
	Projektudvikling	5.000	74.087	0
	Møder/Kurser	31.993	90.000	17.661
	Kørsel/transport	12.334	15.000	4.082
	Markedsføring/hjemmeside	137.099	250.000	78.129
	Husleje	152.443	155.000	62.182
	Inventar/kontorartikler	24.200	20.000	34.619
	It/telefoni	43.296	60.000	22.535
	Forsikringer	10.061	10.000	0
	Revision og konsulentbistand	60.800	50.000	40.000
	Repræsentation	1.461	10.000	0
	Udgifter i alt:	2.604.247	2.754.087	1.147.964
	Resultat	236.093	0	45.332

Balance pr. 31. december 2015

Note		<u>Ultimo 2015</u>	<u>Primo 2015</u>
	<u>AKTIVER</u>		
	Omsætningsaktiver		
5	Tilgodehavende - debitorer	189.623	784.172
6	Forudbetalte udgifter	11.238	0
7	Depositum	31.250	0
	Likvide beholdninger	<u>1.135.420</u>	<u>478.152</u>
	Aktiver i alt	1.367.531	1.262.324
	 <u>PASSIVER</u>		
8	Egenkapital	360.491	45.332
9	Skyldige omkostninger	755.817	607.843
10	Kortfristet gæld	<u>251.223</u>	<u>609.149</u>
	Passiver i alt	1.367.531	1.262.324

Noter

Note		<u>Årsregnskab 2015</u>	<u>Årsregnskab 2014</u>
1	Kontingent fra kommunerne		
	Assens Kommune	172.393	85223
	Faaborg-Midtfyn Kommune	214.003	105987
	Kerteminde Kommune	99.658	49172
	Langeland Kommune	53.117	26428
	Middelfart Kommune	158.999	77985
	Nordfyns Kommune	121.926	60373
	Nyborg Kommune	132.607	64846
	Odense Kommune	829.416	405866
	Svendborg Kommune	243.550	120373
	Ærø Kommune	26.359	13293
	I alt	2.052.028	1.009.546
2	Andre indtægter		
	Odense & Co - Refusion for udgifter til Byg til Vækst	53.300	0
	I alt	53.300	-
3	Personaleomkostninger		
	ATP, AER mv	3.333	0
	Uddannelsesudgifter	6.600	0
	Diverse personaleomkostninger	5.793	5.501
	I alt	15.726	5.501
4	Administration: HR, Løn og Økonomi		
	Administrationsaftale	59.419	0
	Netbank gebyr	1.050	0
	Årsgebyr, First Card	495	0
	Kortgebyr	46	0
	Gebyr, nets	60	0
	Porto	108	0
	Annonceudgifter	875	24.979
	Abonnementer	3.950	0
	Udgifter ifm flytning	4.950	0
	Øvrige udgifter	1.560	0
	Renteudgift	232	0
	I alt	72.745	24.979

	<u>Ultimo 2015</u>	<u>Primo 2015</u>
5	Tilgodehavende - Debitorer	
	Odense & Co	735.000
	Kerteminde Kommune	49.172
	Frokostordning	0
	Odense Kommune - moms	0
	Odense & Co - Refusion for udgifter til Byg til Vækst Boksen	0
	<u>66.625</u>	<u>0</u>
	I alt	784.172
6	Forudbetalte udgifter	
	Forsikring for 2016	-
	Rengøring for januar 2016	-
	<u>10.219</u>	<u>1.019</u>
	I alt	-
7	Depositum	
	Depositum til HK Midt	0
	<u>31.250</u>	<u>0</u>
	I alt	0
8	Egenkapital	
	Primosaldo	0
	fejlsrettelse fra 2014 (moms)	0
	Årets resultat	45.332
	<u>45.332</u>	<u>236.093</u>
	Ultimo saldo	45.332
9	Skyldige omkostninger	
	Hensættelse til feriepenge	51.409
	ATP, AER mv	5.184
	Forudbetalinger fra Odense & Co	551.250
	<u>551.250</u>	<u>551.250</u>
	I alt	607.843

	<u>Ultimo</u>	<u>2015</u>	<u>Primo</u>	<u>2015</u>
10	Kortfristet gæld - kreditorer			
		216.223		569.149
		35.000		40.000
		251.223		609.149

Specifikation af kreditorer: 2015

Odense Kommune	Administrationsaftale mv	125.920
Lyreco Danmark	Personaleomk.	1.376
Skat	A-skat mv	50.129
First Card	Diverse indkøb	1.223
Forskeroarken	Fejlalarm	1.950
Ebbe	Udlæg til task force møde	139
KL	Akut-bidrag	1.416
HK Midt	Julefrokost	1.594
HK Midt	Frokostordning	3.741
Rebecca	Udlæg til parkering	278
BDO SR	Assistance i 2015	28.000
TaxaFyn		458
		<hr/>
I alt		216.223